



ТЕРРИТОРИАЛЬНЫЙ ОРГАН ФЕДЕРАЛЬНОЙ
СЛУЖБЫ ГОСУДАРСТВЕННОЙ СТАТИСТИКИ
ПО ЧЕЧЕНСКОЙ РЕСПУБЛИКЕ

О промышленном производстве в Чеченской Республике



январь – сентябрь 2023 года



ТЕРРИТОРИАЛЬНЫЙ ОРГАН ФЕДЕРАЛЬНОЙ
СЛУЖБЫ ГОСУДАРСТВЕННОЙ СТАТИСТИКИ
ПО ЧЕЧЕНСКОЙ РЕСПУБЛИКЕ

О промышленном производстве

в Чеченской Республике

январь – сентябрь 2023 года

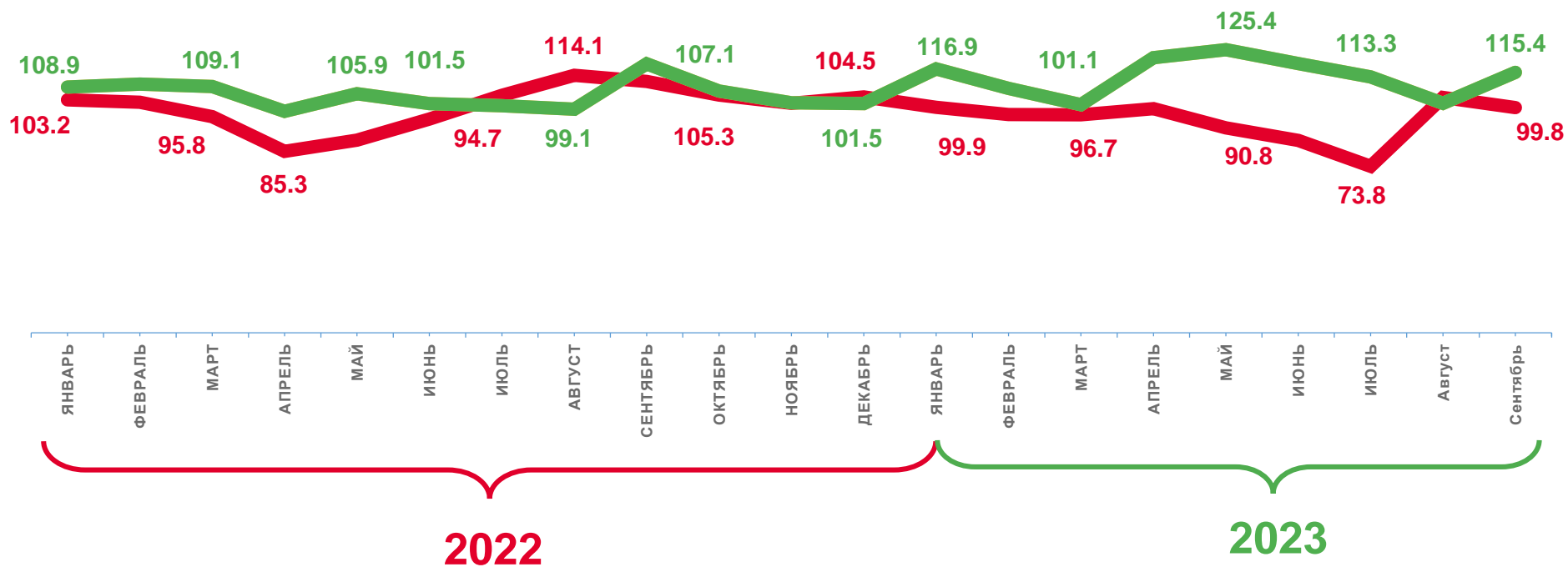
- 01 Индексы промышленного производства
- 02 Отгружено товаров, выполнено работ и услуг по промышленным видам деятельности
- 03 Добыча полезных ископаемых
- 04 Индексы производства по основным видам обрабатывающих производств
- 05 Производство отдельных видов продукции обрабатывающих производств
- 06 Обеспечение электрической энергией, газом и паром; кондиционирование воздуха
- 07 Водоснабжение; водоотведение, организация сбора и утилизации отходов, деятельность по ликвидации загрязнений

* Ежемесячные данные оперативной статистики





ИНДЕКС ПРОМЫШЛЕННОГО ПРОИЗВОДСТВА



99,8% ▼

сентябрь 2023 г. к сентябрю 2022г.

115,4% ▲

сентябрь 2023 г. к августу 2023г.



Отчетный месяц к предыдущему месяцу, %



Отчетный месяц к соответствующему месяцу предыдущего года, %





ИНДЕКСЫ ПРОМЫШЛЕННОГО ПРОИЗВОДСТВА

ЯНВАРЬ-СЕНТЯБРЬ 2023 ГОДА В % К ЯНВАРЮ-СЕНТЯБРЮ 2022 ГОДА




ИПП

109,2 ▲



Добыча полезных ископаемых

142,2 ▲



Обеспечение электрической энергией, газом и паром; кондиционированием воздуха

108,4 ▲



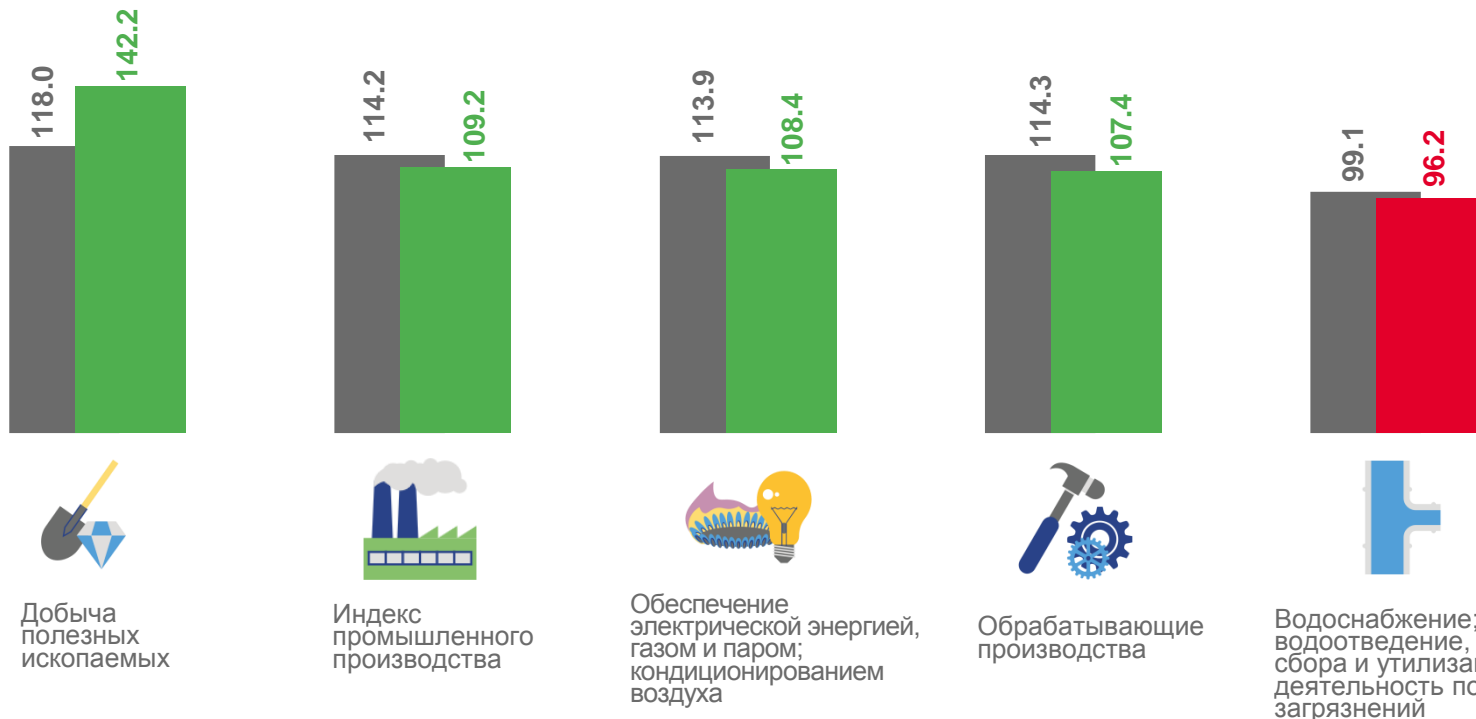
Обрабатывающие производства

107,4 ▲



Водоснабжение; водоотведение, организация сбора и утилизации отходов, деятельность по ликвидации загрязнений

96,2 ▼



■ январь-сентябрь 2022г в % к январю-сентябрю 2021г. ■ январь-сентябрь 2023г в % к январю-сентябрю 2022г.





ИНДЕКСЫ ПРОМЫШЛЕННОГО ПРОИЗВОДСТВА ПО ОСНОВНЫМ ВИДАМ ДЕЯТЕЛЬНОСТИ

СЕНТЯБРЬ 2023 ГОДА В % К АВГУСТУ 2023 ГОДА



Обработывающие производства

119,0%




108,0 ▲

Добыча полезных ископаемых



107,9 ▲

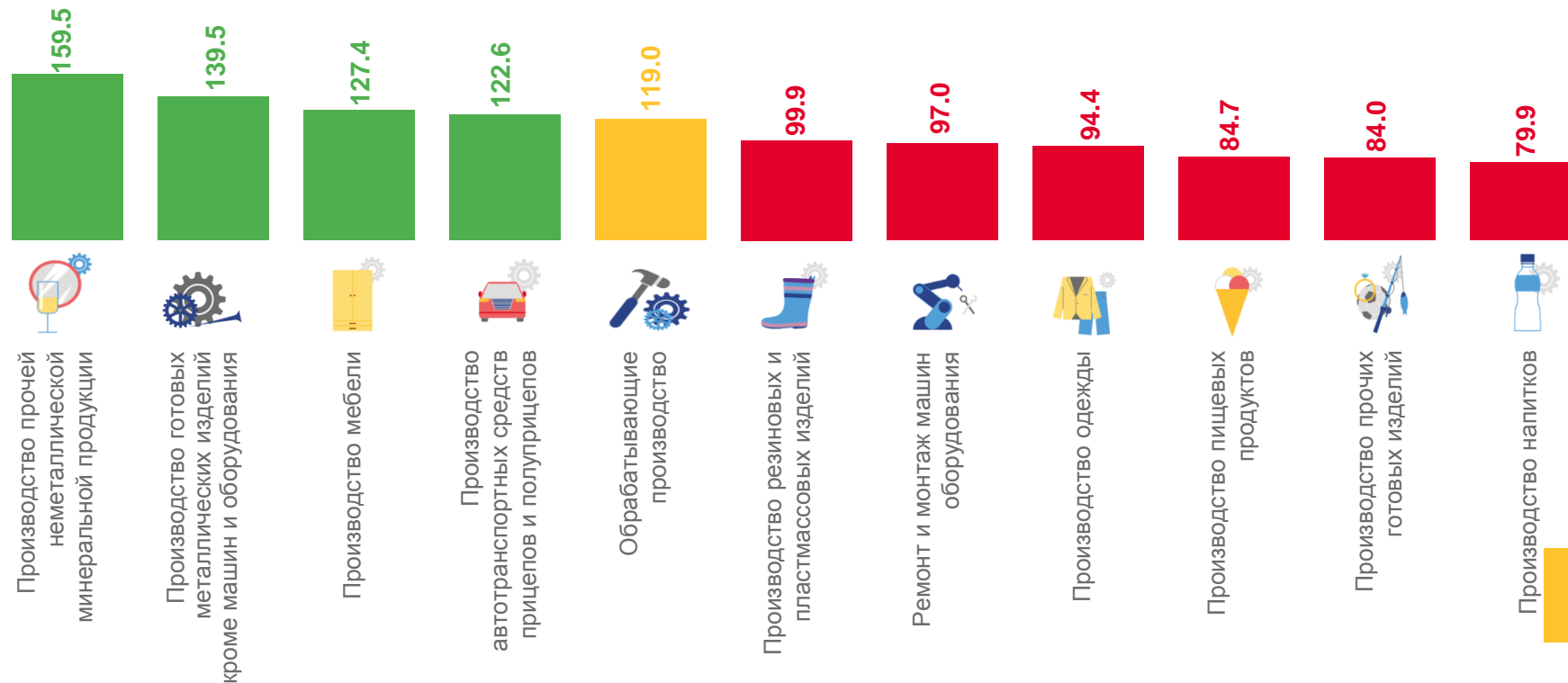
Водоснабжение; водоотведение, организация сбора и утилизации отходов, деятельность по ликвидации загрязнений



90,8 ▼

Обеспечение электрической энергией, газом и паром; кондиционированием воздуха

Виды деятельности с наибольшими и наименьшими значениями



■ сентябрь 2023г. в % к августу 2023г.



ОТГРУЖЕНО ТОВАРОВ, ВЫПОЛНЕНО РАБОТ И УСЛУГ ПО ПРОМЫШЛЕННЫМ ВИДАМ ДЕЯТЕЛЬНОСТИ

ЯНВАРЬ – СЕНТЯБРЬ 2023 ГОДА



46,3 млрд рублей

в % к январю – сентябрю 2022г.

142,2 ▲

Добыча полезных ископаемых



108,4 ▲

Обеспечение электрической энергией, газом и паром; кондиционированием воздуха



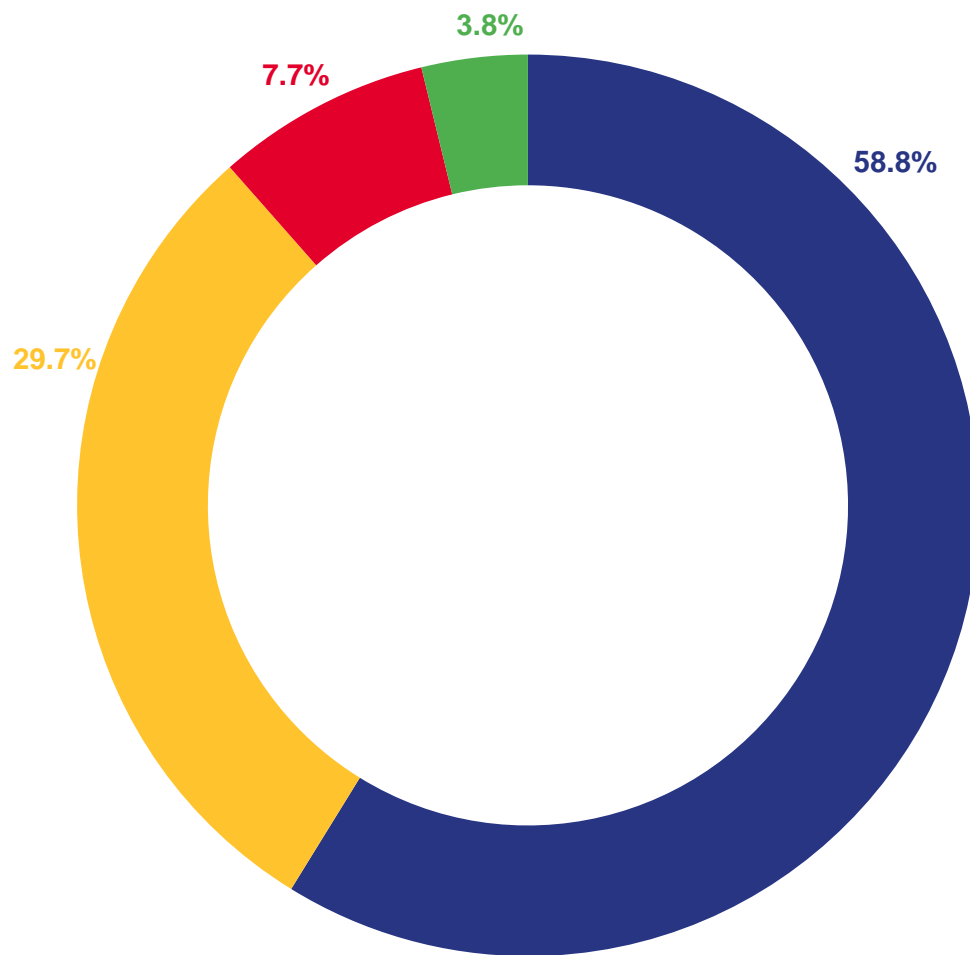
107,4 ▲

Обрабатывающие производства



96,2 ▼

Водоснабжение; водоотведение, организация сбора и утилизации отходов, деятельность по ликвидации загрязнений



Структура по видам деятельности

- Обеспечение электрической энергией, газом и паром; кондиционированием воздуха
- Обрабатывающие производства
- Добыча полезных ископаемых
- Водоснабжение; водоотведение, организация сбора и утилизации отходов, деятельность по ликвидации загрязнений





ДОБЫЧА ПОЛЕЗНЫХ ИСКОПАЕМЫХ

ЯНВАРЬ-СЕНТЯБРЬ 2023 ГОДА В % К ЯНВАРЮ-СЕНТЯБРЮ 2022 ГОДА

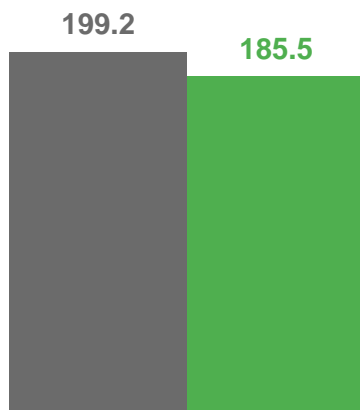
Индексы производства



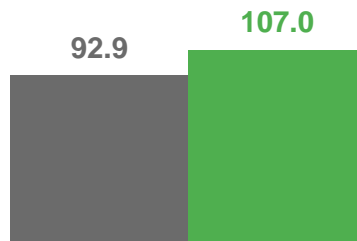
Добыча прочих полезных ископаемых



Предоставление услуг в области добычи полезных ископаемых



Добыча прочих полезных ископаемых



Предоставление услуг в области добычи полезных ископаемых

■ январь-сентябрь 2022г. в % к январю-сентябрю 2021г.

■ январь-сентябрь 2023г. в % к январю-сентябрю 2022г.

Отгружено товаров собственного производства, млн рублей



Добыча прочих полезных ископаемых



Предоставление услуг в области добычи полезных ископаемых





ИНДЕКСЫ ПРОИЗВОДСТВА ПО ОСНОВНЫМ ВИДАМ ОБРАБАТЫВАЮЩИХ ПРОИЗВОДСТВ

ЯНВАРЬ-СЕНТЯБРЬ 2023 ГОДА В % К ЯНВАРЮ-СЕНТЯБРЮ 2022 ГОДА



В 5,6 р.

Производство автотранспортных средств, прицепов и полуприцепов



111,5%

Производство одежды



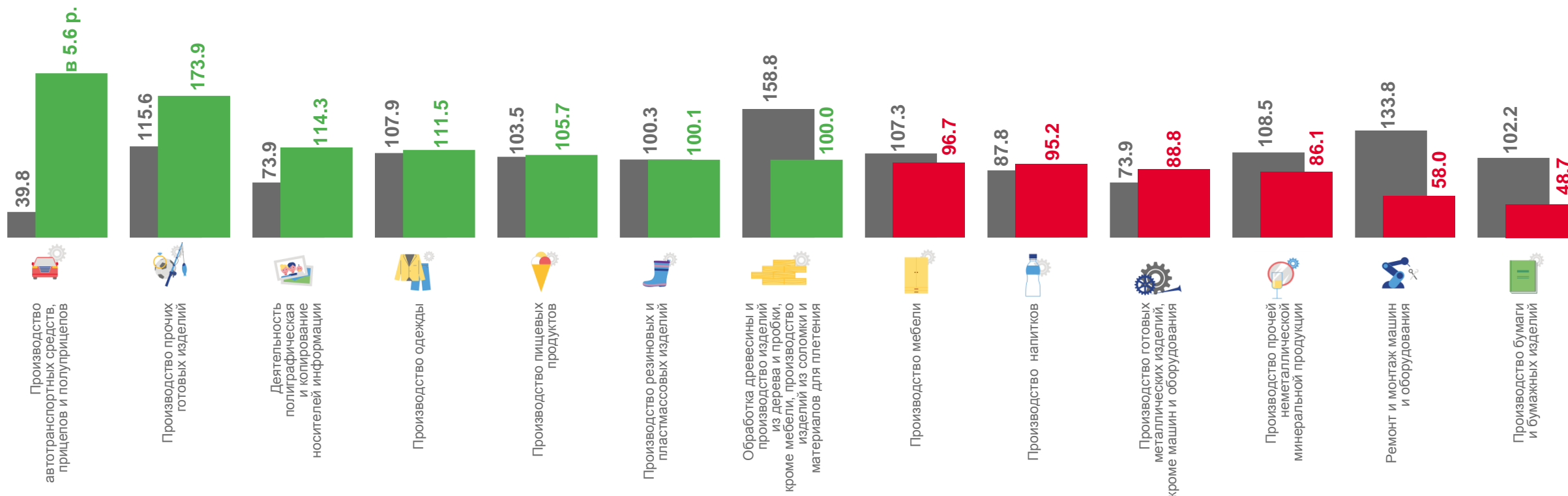
58,0%

Ремонт и монтаж машин и оборудования



48,7%


Производство бумаги и бумажных изделий





ПРОИЗВОДСТВО ОТДЕЛЬНЫХ ВИДОВ ПРОДУКЦИИ ОБРАБАТЫВАЮЩИХ ПРОИЗВОДСТВ

ЯНВАРЬ-СЕНТЯБРЬ 2023 ГОДА В % К ЯНВАРЮ-СЕНТЯБРЮ 2022 ГОДА



Хлеб и хлебобулочные изделия

▼ **99,5%**



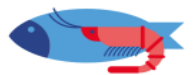
Кондитерские изделия

▼ **14,7%**



Изделия колбасные

▲ **100,0%**



Рыба переработанная и консервированная

▲ **114,7%**



Мороженое

▲ **128,0%**



Мука

▲ **В 2,9 р.**



ПРОИЗВОДСТВО ОТДЕЛЬНЫХ ВИДОВ ПРОДУКЦИИ ОБРАБАТЫВАЮЩИХ ПРОИЗВОДСТВ

ЯНВАРЬ-СЕНТЯБРЬ 2023 ГОДА В % К ЯНВАРЮ-СЕНТЯБРЮ 2022 ГОДА



Фруктоовощные консервы

▲ **155,7%**



Воды минеральные
природные

▼ **95,0%**



Напитки
безалкогольные

▼ **100,5%**



Пески природные

▲ **130,0%**



Цемент

▼ **83,3%**



Кирпич керамический

▼ **95,9%**



ПРОИЗВОДСТВО ОТДЕЛЬНЫХ ВИДОВ ПРОДУКЦИИ ОБРАБАТЫВАЮЩИХ ПРОИЗВОДСТВ

ЯНВАРЬ-СЕНТЯБРЬ 2023 ГОДА В % К ЯНВАРЮ-СЕНТЯБРЮ 2022 ГОДА



Блоки дверные
пластмассовые

▲ **105,2%**



Блоки оконные
пластмассовые

▼ **97,0%**



Автомобили

▲ **В 5,6 р.**



Обувь ортопедическая

▼ **51,9%**



Электроэнергия

▲ **111,9%**



Энергия тепловая


▲ **102,4%**



ОБЕСПЕЧЕНИЕ ЭЛЕКТРИЧЕСКОЙ ЭНЕРГИЕЙ, ГАЗОМ И ПАРОМ; КОНДИЦИОНИРОВАНИЕ ВОЗДУХА

ЯНВАРЬ-СЕНТЯБРЬ 2023 ГОДА

Индексы производства



108,4% ▲

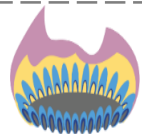


111,6% ▲



106,9% ▲

Производство, передача и распределение пара и горячей воды; кондиционирование воздуха



102,5% ▲

Производство и распределение газообразного топлива



■ январь-сентябрь 2022г. в % к январю-сентябрю 2021г.

■ январь-сентябрь 2023г. в % к январю-сентябрю 2022г.

Отгружено товаров собственного производства, млрд рублей

27,3 ▲ 120,7%

14,0 ▲ 126,0%

Производство, передача и распределение электроэнергии

1,2 ▲ 112,6%

Производство, передача и распределение пара и горячей воды; кондиционирование воздуха

12,1 ▲ 115,8%

Производство и распределение газообразного топлива



ВОДОСНАБЖЕНИЕ; ВОДООТВЕДЕНИЕ, ОРГАНИЗАЦИЯ СБОРА И УТИЛИЗАЦИИ ОТХОДОВ, ДЕЯТЕЛЬНОСТЬ ПО ЛИКВИДАЦИИ ЗАГРЯЗНЕНИЙ

ЯНВАРЬ-СЕНТЯБРЬ 2023 ГОДА

Индексы производства

96,2% ▼

104,4% ▲

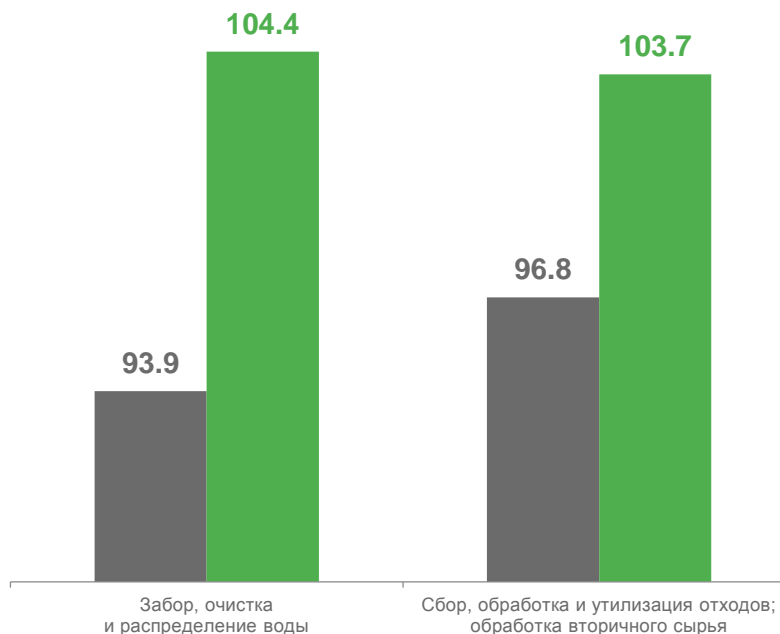
Забор, очистка и распределение воды

103,7% ▲

Сбор, обработка и утилизация отходов; обработка вторичного сырья

78,5% ▼

Сбор и обработка сточных вод



■ январь-сентябрь 2022г. в % к январю-сентябрю 2021г.
■ январь-сентябрь 2023г. в % к январю-сентябрю 2022г.

Отгружено товаров собственного производства, млн рублей

1750 ▼ 92,3%

875 ▲ 118,3%

Забор, очистка и распределение воды

647 ▼ 80,0%

Сбор, обработка и утилизация отходов; обработка вторичного сырья

218 ▼ 87,3%

Сбор и обработка сточных вод

